راهنمای استفاده از پایگاه دیجیتالی گیگالیب(Gigalib)

۱– وارد سایت اصلی دانشگاه شوید و از سربرگ پژوهش بر روی قسمت "کتابخانه مرکزی و مرکز اسناد" کلیک نمایید:

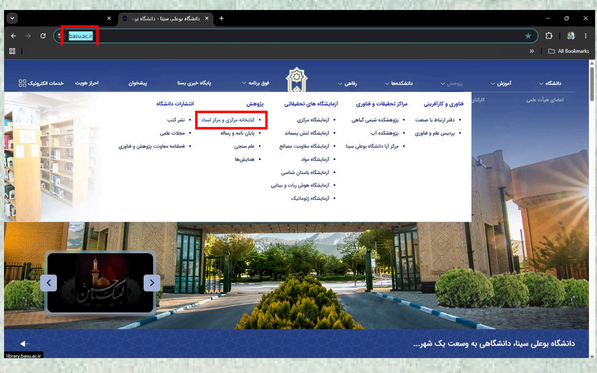

۲– در صفحه باز شده روی قسمت پایگاه اطلاعاتی لاتین کلیک نمایید:

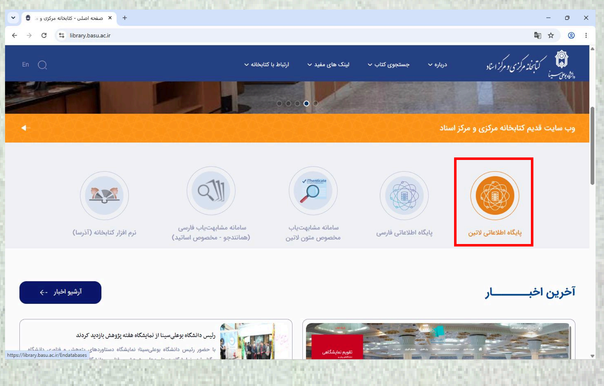

۳– در صفحه باز شده بر روی پایگاه دیجیتالی گیگالیب کلیک نمایید. در این قسمت لینک دسترسی به وب سایت و نیز راهنمایی جست و جو در سامانه گیگالیب موجود هست.

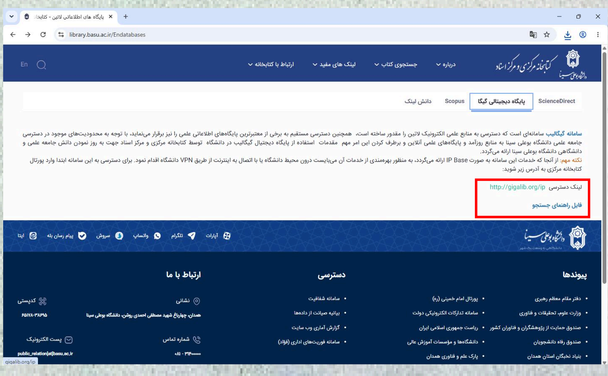

۴– با کلیک بر روی لینک دسترسی وارد سامانه گیگالیب شده و میتوانید از خدمات مربوطه استفاده نمایید.

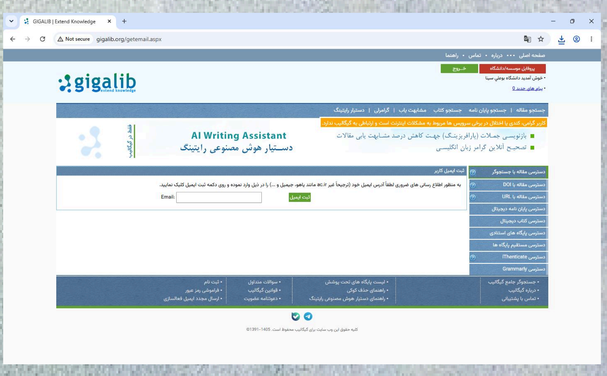

با آرزوی توفیق و سربلندی
کتابخانه مرکزی و مرکز اسناد دانشگاه بوعلی سینا